


あなたの動脈の硬さは？

血圧、血管の「硬さ」と「詰まり」から血管の状態を見てみましょう。

氏名：	さま ID：	
年齢：	身長：	基礎疾患：-----
BMI：	体重：	ウエスト：--- cm



右腕
141 / 84
(前回値：141 / 80)

右足首
191 / 79
(前回値：176 / 77)

左腕
155 / 86
(前回値：145 / 88)

左足首
191 / 66
(前回値：167 / 85)

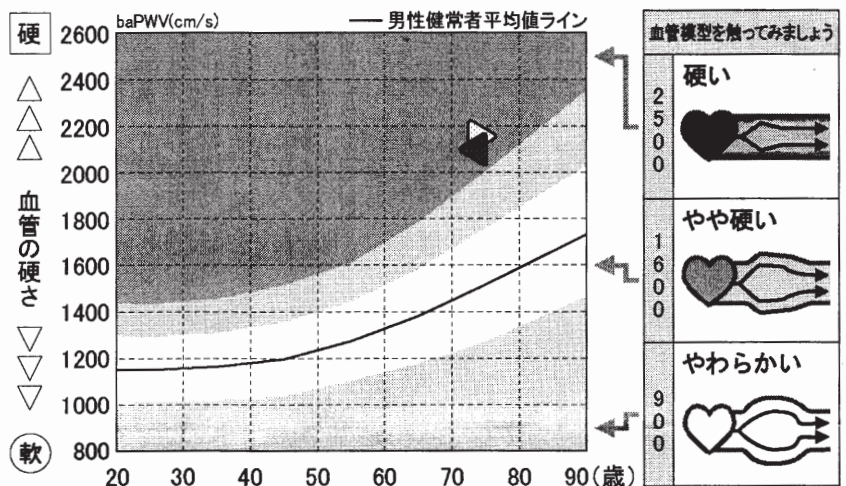
心拍数：66 回/分
(前回値：67 回/分)

血管の硬さ(baPWV)は？

右：2105 左：2161 (cm/s)
(前回値 右：2404 左：2327)

健康な 歳男性と比べて硬めです。

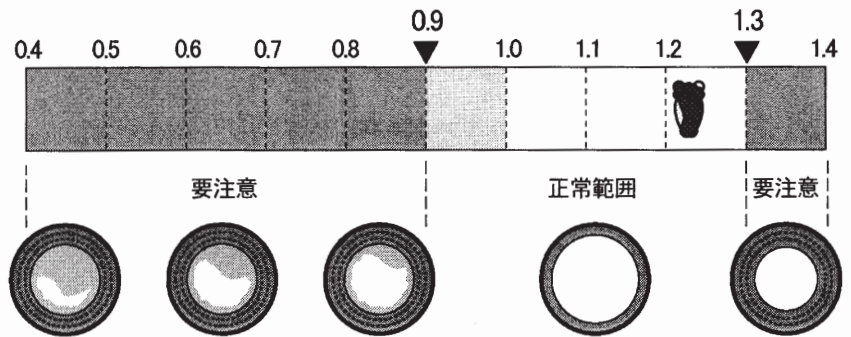
※baPWVは主に大血管の硬さを測定したものであり、脳・心血管等の硬さを直接表すものではありません。また、図及び説明表現はイメージであり実際の状態を表すものではありません。



足の血管の詰まり(ABI)は？

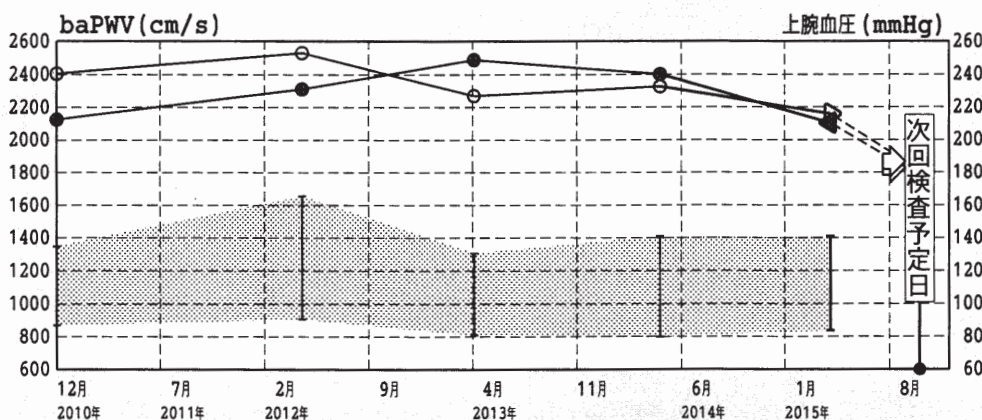
右足：1.23 左足：1.23
(前回値 右足：1.21 左足：1.15)

今回の検査結果は正常範囲にあります。



※ABIは主に腰から足首までの血管の詰まりを表す指標です。また、図はイメージであり実際の状態を表すものではありません。

硬さの経過と目標値



定期的に血管検査を受けましょう。

次回検査予定日

2015年 10月 日